

平成25年度の臨床研修の実施体制について

臨床研修病院の施設数・募集定員の概要は以下のとおりです。

1. 臨床研修実施施設

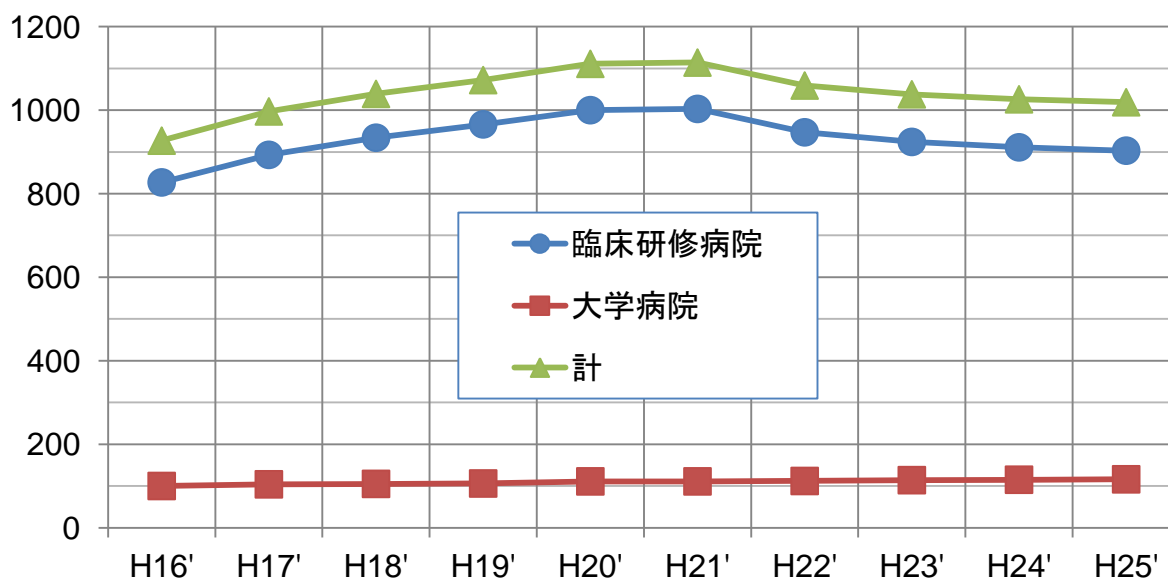
- 平成 25 年度から研修を開始する研修医を募集する基幹型臨床研修病院・大学病院は、1,019 か所となりました。
昨年度に比べて7か所減少し、4年連続の減少となりました。

・ 臨床研修実施施設数の推移

(か所)

	H16'	H17'	H18'	H19'	H20'	H21'	H22'	H23'	H24'	H25'
臨床研修病院	827	893	934	966	1,000	1,003	947	924	911	903
大学病院	100	104	105	106	111	111	112	114	115	116
計	927	997	1,039	1,072	1,111	1,114	1,059	1,038	1,026	1,019

臨床研修実施施設数の推移

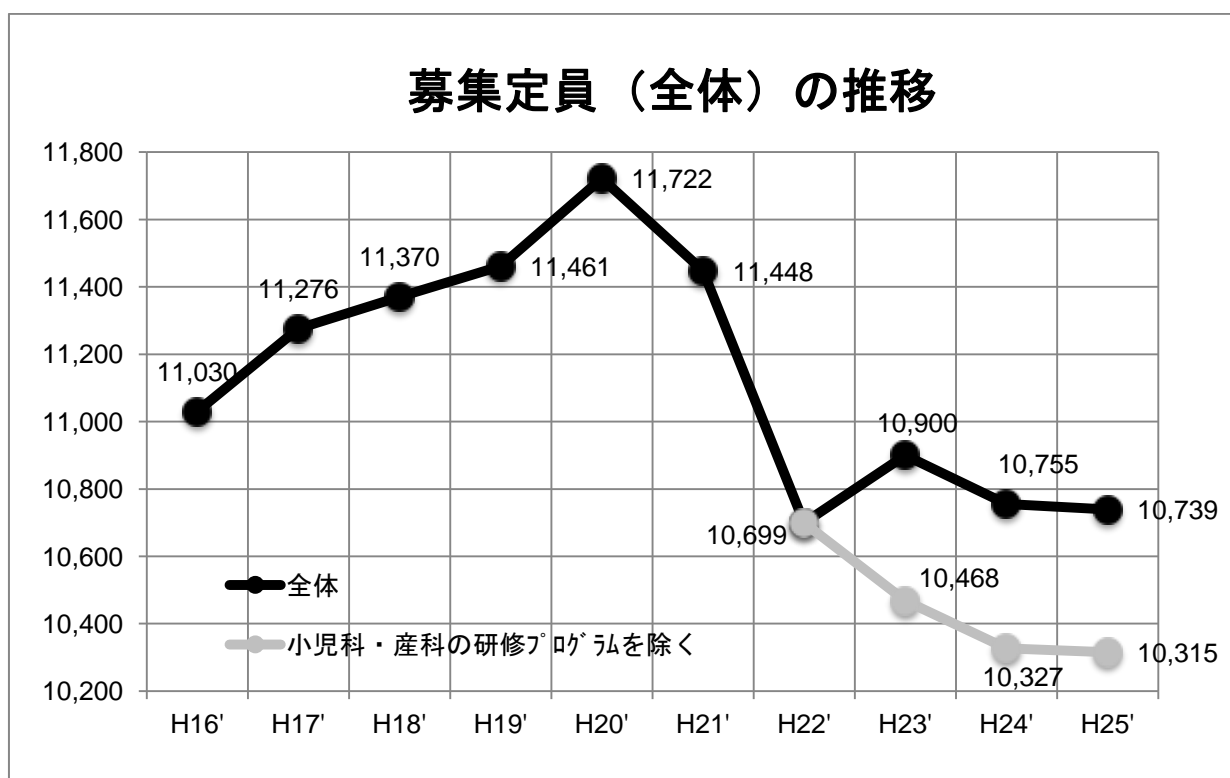


2. 募集定員

- 平成25年度の研修医の募集定員は10,739人で、小児科・産科の研修プログラムに関する特例定員を除くと過去最少となりました。

なお、10,739人のうち424人については、一定規模以上の病院に必置となっている小児科・産科の研修プログラムに関する特例定員（注）です。

（注）募集定員20人以上の臨床研修病院・大学病院は、将来小児科医又は産科医になることを希望する研修医を対象とした研修プログラム（各2人ずつ。計4人）を必ず設けることとし、平成23年度からその定員を各都道府県の募集定員の上限の枠外としている。



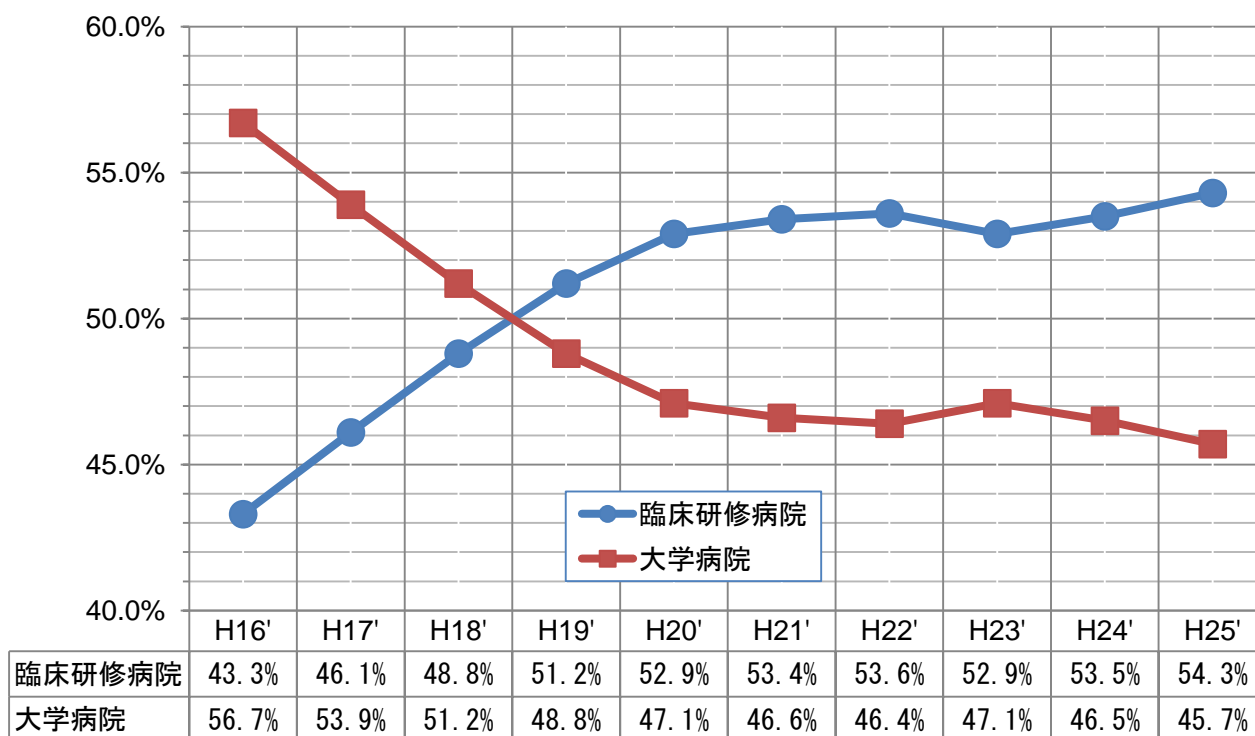
○大学病院の募集定員の割合は、45.7%で前年度より0.8%減少しました。

・ 募集定員の推移

(人)

	H16'	H17'	H18'	H19'	H20'	H21'	H22'	H23'	H24'	H25'
臨床研修病院	4,777	5,197	5,547	5,869	6,200	6,113	5,731	5,764	5,750	5,826
大学病院	6,253	6,079	5,823	5,592	5,522	5,335	4,968	5,136	5,005	4,913
計	11,030	11,276	11,370	11,461	11,722	11,448	10,699	10,900	10,755	10,739

臨床研修病院と大学病院の募集定員の割合の推移

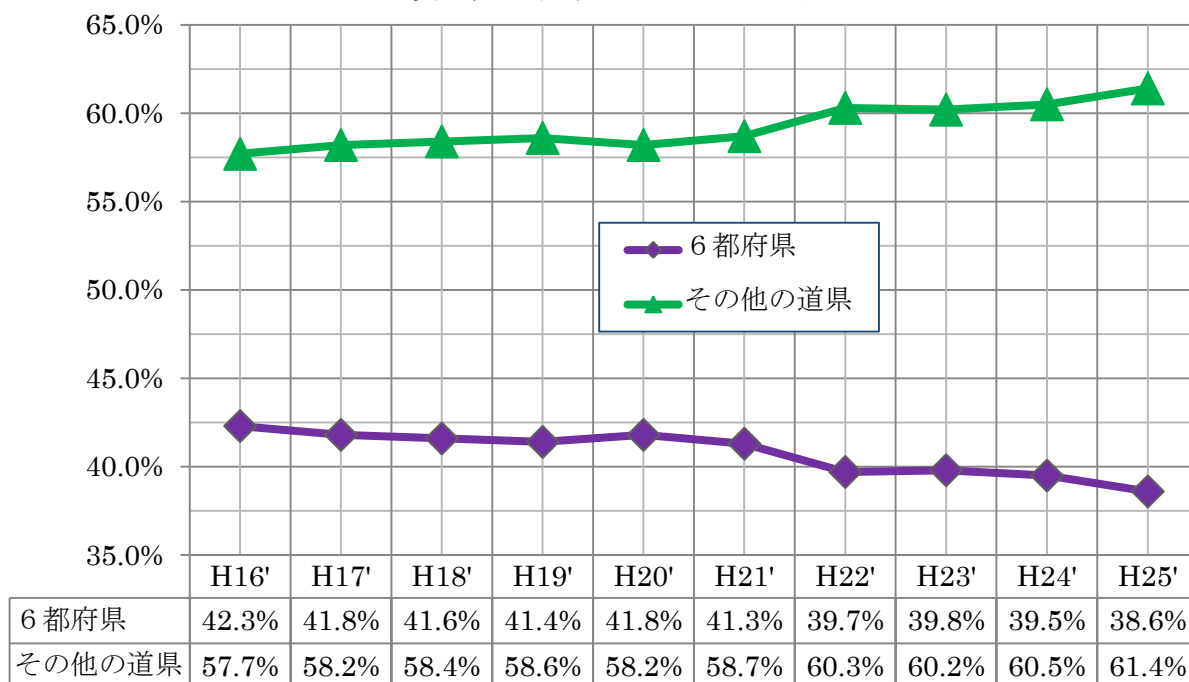


○ 都市部の6都府県（東京、神奈川、愛知、京都、大阪、福岡）以外のその他の道県の募集定員の割合は、61.4%で過去最高となった。（都道府県別の募集定員は別紙参照）

・ 募集定員の推移

	H16'	H17'	H18'	H19'	H20'	H21'	H22'	H23'	H24'	H25'
6都府県	4,664	4,718	4,735	4,750	4,896	4,733	4,246	4,341	4,244	4,149
その他の道県	6,366	6,558	6,635	6,711	6,826	6,715	6,453	6,559	6,511	6,590
計	11,030	11,276	11,370	11,461	11,722	11,448	10,699	10,900	10,755	10,739

募集定員の割合の推移



都道府県別募集定員

(単位:人)

都道府県	24年度 募集定員	25年度 都道府県別 募集定員上限	25年度 募集定員	特例定員以外 の募集定員	小児科・産科 プログラムの 募集定員 (特例定員)	前年度 定員との差 B-A
	A		B=C+D	C	D	
北海道	415	400	423	411	12	8
青森	130	128	132	128	4	2
岩手	128	128	128	128	0	0
宮城	173	143	181	177	4	8
秋田	128	128	128	124	4	0
山形	124	129	122	118	4	△ 2
福島	149	147	155	151	4	6
茨城	186	178	190	186	4	4
栃木	166	204	170	162	8	4
群馬	123	120	126	122	4	3
埼玉	423	431	436	416	20	13
千葉	385	372	395	375	20	10
東京	1,549	1,260	1,519	1,431	88	△ 30
神奈川	663	542	652	624	28	△ 11
新潟	178	177	185	181	4	7
富山	102	103	103	99	4	1
石川	175	192	179	171	8	4
福井	100	107	101	97	4	1
山梨	80	117	77	73	4	△ 3
長野	159	142	160	156	4	1
岐阜	143	138	147	143	4	4
静岡	237	227	238	234	4	1
愛知	574	446	540	516	24	△ 34
三重	130	125	131	127	4	1
滋賀	106	99	105	101	4	△ 1
京都	291	243	283	271	12	△ 8
大阪	679	531	667	643	24	△ 12
兵庫	384	338	378	370	8	△ 6
奈良	103	97	106	102	4	3
和歌山	102	94	100	96	4	△ 2
鳥取	77	103	77	73	4	0
島根	98	129	90	86	4	△ 8
岡山	209	196	208	196	12	△ 1
広島	186	176	189	185	4	3
山口	117	111	117	113	4	0
徳島	93	107	98	94	4	5
香川	102	100	102	98	4	0
愛媛	118	111	124	116	8	6
高知	96	108	97	93	4	1
福岡	488	374	488	472	16	0
佐賀	87	92	92	88	4	5
長崎	155	156	150	142	8	△ 5
熊本	121	111	121	117	4	0
大分	112	105	111	107	4	△ 1
宮崎	86	104	89	85	4	3
鹿児島	163	166	167	163	4	4
沖縄	162	140	162	154	8	0
合計	10,755	9,875	10,739	10,315	424	△ 16