

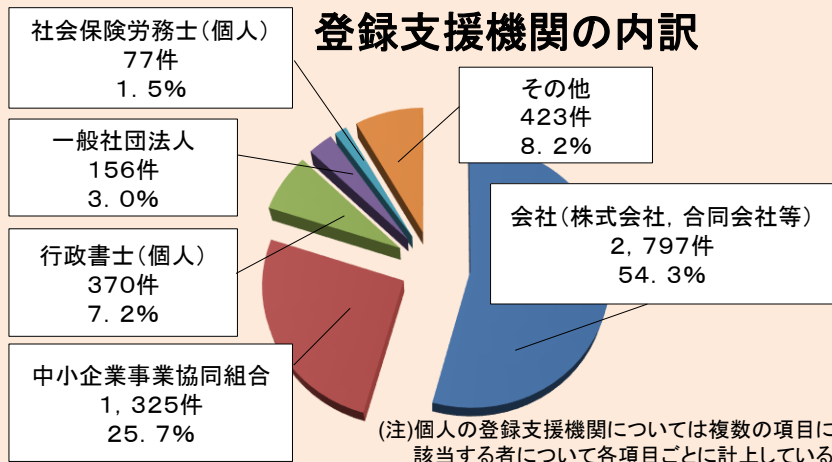
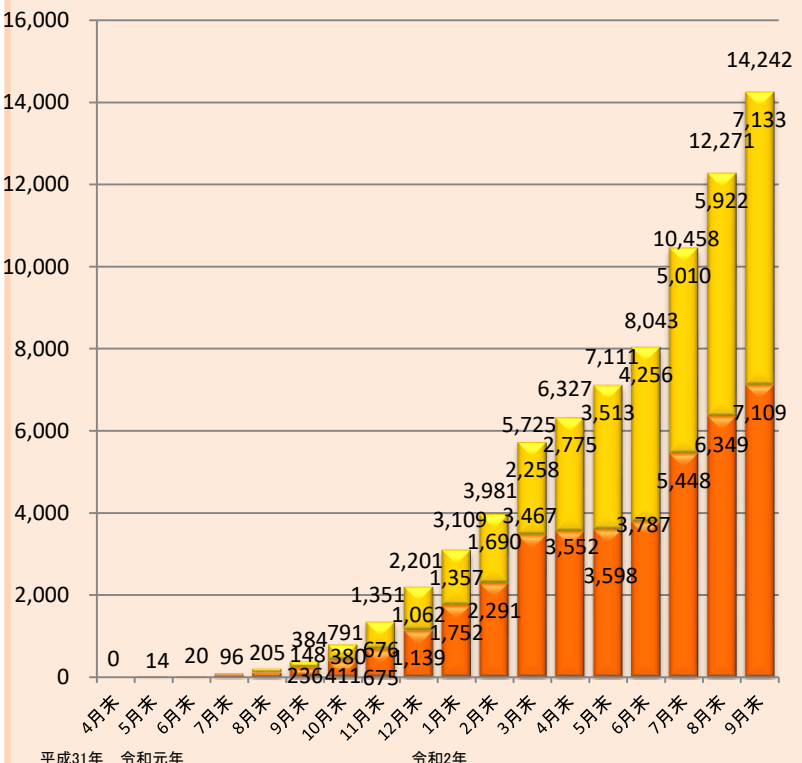
特定技能制度運用状況

特定技能外国人の許可状況等について(令和2年9月末現在:速報値)

| | | |
|---------------|----|--------|
| ① 在留資格認定証明書交付 | 交付 | 7,109件 |
| ② 在留資格変更許可 | 許可 | 7,133件 |
| ③ 登録支援機関登録 | 登録 | 5,105件 |

許可件数等の内訳

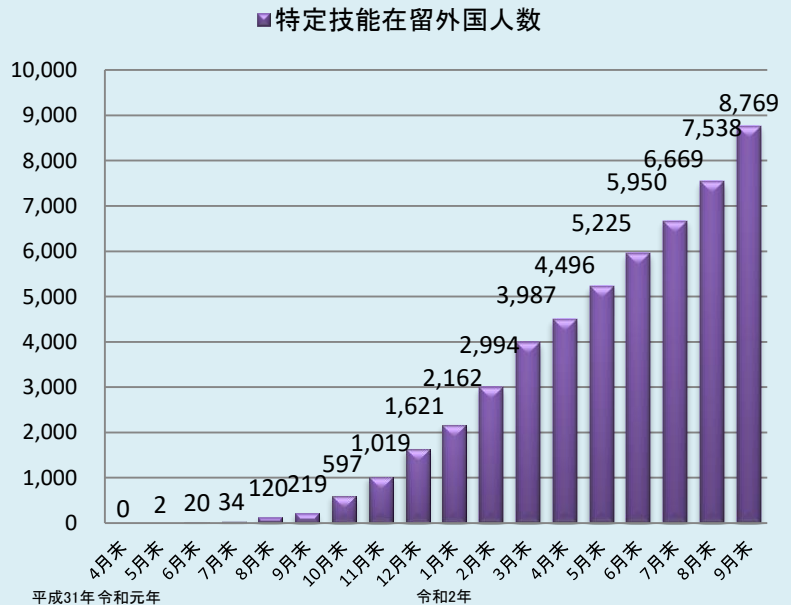
(許可・交付件数)
■ 在留資格認定証明書交付件数 ■ 在留資格変更許可件数



特定技能在留外国人数(令和2年9月末現在:速報値)

特定技能1号在留外国人数

8,769人



| 分野 | 人数 |
|-------------|--------|
| 介護 | 343人 |
| ビルクリーニング | 112人 |
| 素形材産業 | 712人 |
| 産業機械製造業 | 774人 |
| 電気・電子情報関連産業 | 378人 |
| 建設 | 642人 |
| 造船・船用工業 | 213人 |
| 自動車整備 | 90人 |
| 航空 | 12人 |
| 宿泊 | 51人 |
| 農業 | 1,306人 |
| 漁業 | 110人 |
| 飲食料品製造業 | 3,167人 |
| 外食業 | 859人 |

特定技能在留外国人数(令和2年9月末現在:速報値)

特定技能1号在留外国人数 8,769人

都道府県別特定技能在留外国人数

| 都道府県 | 北海道 | 青森県 | 岩手県 | 宮城県 | 秋田県 | 山形県 | 福島県 | 茨城県 | 栃木県 | 群馬県 | 埼玉県 | 千葉県 | 東京都 | 神奈川県 | 新潟県 | 富山県 | 石川県 | 福井県 | 山梨県 | 長野県 | 岐阜県 | 静岡県 | 愛知県 | 三重県 |
|------|------|------|------|------|------|------|------|------|------|------|------|------|------|------|------|------|------|------|------|------|------|------|------|-------|
| 在留数 | 401 | 38 | 43 | 77 | 6 | 14 | 55 | 445 | 153 | 295 | 474 | 784 | 686 | 407 | 83 | 65 | 73 | 44 | 39 | 186 | 195 | 262 | 718 | 180 |
| 構成比 | 4.6% | 0.4% | 0.5% | 0.9% | 0.1% | 0.2% | 0.6% | 5.1% | 1.7% | 3.4% | 5.4% | 8.9% | 7.8% | 4.6% | 0.9% | 0.7% | 0.8% | 0.5% | 0.4% | 2.1% | 2.2% | 3.0% | 8.2% | 2.1% |
| 都道府県 | 滋賀県 | 京都府 | 大阪府 | 兵庫県 | 奈良県 | 和歌山県 | 鳥取県 | 島根県 | 岡山県 | 広島県 | 山口県 | 徳島県 | 香川県 | 愛媛県 | 高知県 | 福岡県 | 佐賀県 | 長崎県 | 熊本県 | 大分県 | 宮崎県 | 鹿児島県 | 沖縄県 | 未定・不詳 |
| 在留数 | 87 | 162 | 449 | 285 | 26 | 22 | 31 | 40 | 126 | 302 | 39 | 30 | 159 | 91 | 37 | 444 | 36 | 127 | 243 | 75 | 22 | 93 | 102 | 18 |
| 構成比 | 1.0% | 1.8% | 5.1% | 3.3% | 0.3% | 0.3% | 0.4% | 0.5% | 1.4% | 3.4% | 0.4% | 0.3% | 1.8% | 1.0% | 0.4% | 5.1% | 0.4% | 1.4% | 2.8% | 0.9% | 0.3% | 1.1% | 1.2% | 0.2% |

特定産業分野別特定技能在留外国人数

| 分野 | 介護 | クリーニング | ビル | 素材材産業 | 製造業 | 産業機械 | 電子情報 | 電気・ | 建設 | 船用工業 | 造船・ | 自動車整備 | 航空 | 宿泊 | 農業 | 漁業 | 製造業 | 飲食品 | 外食業 |
|-----|------|--------|------|-------|------|------|------|------|------|------|-------|-------|-------|------|----|----|-----|-----|-----|
| 在留数 | 343 | 112 | 712 | 774 | 378 | 642 | 213 | 90 | 12 | 51 | 1,306 | 110 | 3,167 | 859 | | | | | |
| 構成比 | 3.9% | 1.3% | 8.1% | 8.8% | 4.3% | 7.3% | 2.4% | 1.0% | 0.1% | 0.6% | 14.9% | 1.3% | 36.1% | 9.8% | | | | | |

国籍・地域別特定技能在留外国人数

| 国籍・地域 | ベトナム | 中国 | インドネシア | フィリピン | ミャンマー | カンボジア | タイ | ネパール | その他 |
|-------|-------|------|--------|-------|-------|-------|------|------|------|
| 在留数 | 5,341 | 826 | 775 | 567 | 405 | 280 | 265 | 69 | 241 |
| 構成比 | 60.9% | 9.4% | 8.8% | 6.5% | 4.6% | 3.2% | 3.0% | 0.8% | 2.7% |

(注)小数点第一位が0の場合には、小数点第二位までで四捨五入。

特定技能試験等の実施状況について(令和2年9月末現在。各試験実施機関のウェブサイトを参考に作成したもの。)

| | 実施場所(実施月) | 受験者数 | 合格者数 |
|---|---|---|---|
| 介護 | (フィリピン) 2019年4月～2020年3月, 6月～9月 (カンボジア) 2019年9月～2020年3月, 5月～9月 (インドネシア) 2019年10月～2020年4月, 6月～9月 (ネパール) 2019年10月～2020年3月, 7月～9月 (モンゴル) 2019年11月, 12月, 2020年9月 (ミャンマー) 2020年2月, 3月 (日本国内) 2019年10月～12月, 2020年3月～9月 | (技能試験) 9,831人(注1) (日本語試験) 9,237人(注1) | (技能試験) 5,911人(注1) (日本語試験) 6,210人(注1) |
| ビルクリーニング | (フィリピン) 2020年2月, 3月 (ミャンマー) 2019年12月 (日本国内) 2019年11月, 12月, 2020年8月, 9月 | 850人 | 599人 |
| 素形材産業(注2) 産業機械製造業(注2) 電気・電子情報関連産業(注2) | (インドネシア) 2020年1月 | 23人 | 4人 |
| 建設(注2) | (日本国内) 2020年8月, 9月 | 33人(注1) | 32人(注1) |
| 造船・船用工業(注2) | (フィリピン) 2019年11月 (日本国内) 2020年5月, 8月 | 17人 | 10人 |
| 自動車整備 | (フィリピン) 2019年12月～2020年3月 | 32人 | 25人 |
| 航空(注2) | (フィリピン) 2019年11月 (モンゴル) 2019年10月 (日本国内) 2019年11月, 2020年2月, 8月 | 434人 | 245人 |
| 宿泊 | (ミャンマー) 2019年10月 (日本国内) 2019年4月, 10月, 2020年1月, 7月 | 3,021人 | 1,692人 |
| 農業(注2) | (フィリピン) 2019年10月～2020年3月, 7月～9月 (カンボジア) 2020年1月～3月, 6月～9月 (インドネシア) 2020年1月～3月, 7月～9月 (ミャンマー) 2020年2月, 3月 (日本国内) 2020年3月, 6月～9月 | 1,215人(注1) | 989人(注1) |
| 漁業(注2) | (インドネシア) 2020年1月 | 19人 | 8人 |
| 飲食料品製造業 | (フィリピン) 2019年11月～2020年3月, 9月 (インドネシア) 2020年1月～3月, 9月 (日本国内) 2019年10月, 2020年2月, 9月 | 3,488人(注1) | 2,767人(注1) |
| 外食業 | (フィリピン) 2019年11月～2020年3月, 7月～9月 (カンボジア) 2020年1月～3月, 6月～9月 (インドネシア) 2020年7月～9月 (ミャンマー) 2020年2月, 3月 (日本国内) 2019年4月, 6月, 9月, 11月, 2020年2月, 9月 | 9,055人(注1) | 5,499人(注1) |
| 全分野合計 | | (技能試験) 28,018人 | (技能試験) 17,781人 |
| 国際交流基金 日本語基礎テスト | (フィリピン) 2019年4月～6月, 8月～11月, 2020年1月, 3月, 7月～9月 (カンボジア) 2019年10月, 2020年1月, 3月, 5月, 7月～9月 (インドネシア) 2019年10月, 11月, 2020年1月, 3月, 7月～9月 (ネパール) 2019年10月, 11月, 2020年1月, 3月, 7月～9月 (モンゴル) 2019年11月, 2020年9月 (ミャンマー) 2020年3月 | 10,346人(注1) | 3,659人(注1) |

(注1) 2020年9月以降に実施された国際交流基金日本語基礎テスト, 介護(技能試験及び日本語試験), 建設, 農業, 飲食料品製造業, 外食業の受験者数及び合格者数のうち未発表分については, 各者数の累計値に含んでいない。

(注2) 業務区分によって試験実施状況が異なる。