

## 令和4年版厚生労働白書 正誤表

「令和4年版厚生労働白書」において、掲載内容に誤りがございました。ご迷惑をお掛けしましたこととお詫びするとともに、以下のとおり訂正させていただきます。

なお、HP上に掲載されている内容につきましては、修正が反映されております。

頁	該当箇所	修正内容	
		誤	正
人口100人で みた日本	健康・医療に ついて	在宅医療を 受けている方は? <b>1.4</b> 人	在宅医療を 受けている方は? <b>0.1</b> 人

頁	該当箇所	修正内容																																																																																																									
		誤	正																																																																																																								
資料編 87頁	詳細データ① 臓器移植法に基づく臓器移植の累計件数	<p>詳細データ① 臓器移植法に基づく臓器移植の累計件数</p> <table border="1"> <thead> <tr> <th rowspan="2"></th> <th colspan="2">臓器提供者数</th> <th colspan="2">移植実施件数</th> <th rowspan="2">移植希望登録者数</th> </tr> <tr> <th></th> <th>うち脳死下</th> <th></th> <th>うち脳死下</th> </tr> </thead> <tbody> <tr> <td>心臓</td> <td>649名</td> <td>649名</td> <td>648件</td> <td>648件</td> <td>921名</td> </tr> <tr> <td>肺</td> <td>556名</td> <td>556名</td> <td>684件</td> <td>684件</td> <td>493名</td> </tr> <tr> <td>肝臓</td> <td>687名</td> <td>687名</td> <td>736件</td> <td>736件</td> <td>327名</td> </tr> <tr> <td>腎臓</td> <td>2,233名</td> <td>751名</td> <td>4,180件</td> <td>1,473件</td> <td>13,917名</td> </tr> <tr> <td>膵臓</td> <td>476名</td> <td>472名</td> <td>472件</td> <td>469件</td> <td>192名</td> </tr> <tr> <td>小腸</td> <td>26名</td> <td>26名</td> <td>26件</td> <td>26件</td> <td>10名</td> </tr> <tr> <td>眼球（角膜）</td> <td><u>21,665名</u></td> <td>338名</td> <td><u>35,203件</u></td> <td>638件</td> <td>1,888名</td> </tr> </tbody> </table>		臓器提供者数		移植実施件数		移植希望登録者数		うち脳死下		うち脳死下	心臓	649名	649名	648件	648件	921名	肺	556名	556名	684件	684件	493名	肝臓	687名	687名	736件	736件	327名	腎臓	2,233名	751名	4,180件	1,473件	13,917名	膵臓	476名	472名	472件	469件	192名	小腸	26名	26名	26件	26件	10名	眼球（角膜）	<u>21,665名</u>	338名	<u>35,203件</u>	638件	1,888名	<p>詳細データ① 臓器移植法に基づく臓器移植の累計件数</p> <table border="1"> <thead> <tr> <th rowspan="2"></th> <th colspan="2">臓器提供者数</th> <th colspan="2">移植実施件数</th> <th rowspan="2">移植希望登録者数</th> </tr> <tr> <th></th> <th>うち脳死下</th> <th></th> <th>うち脳死下</th> </tr> </thead> <tbody> <tr> <td>心臓</td> <td>649名</td> <td>649名</td> <td>648件</td> <td>648件</td> <td>921名</td> </tr> <tr> <td>肺</td> <td>556名</td> <td>556名</td> <td>684件</td> <td>684件</td> <td>493名</td> </tr> <tr> <td>肝臓</td> <td>687名</td> <td>687名</td> <td>736件</td> <td>736件</td> <td>327名</td> </tr> <tr> <td>腎臓</td> <td>2,233名</td> <td>751名</td> <td>4,180件</td> <td>1,473件</td> <td>13,917名</td> </tr> <tr> <td>膵臓</td> <td>476名</td> <td>472名</td> <td>472件</td> <td>469件</td> <td>192名</td> </tr> <tr> <td>小腸</td> <td>26名</td> <td>26名</td> <td>26件</td> <td>26件</td> <td>10名</td> </tr> <tr> <td>眼球（角膜）</td> <td><u>21,666名</u></td> <td>338名</td> <td><u>35,207件</u></td> <td>638件</td> <td>1,888名</td> </tr> </tbody> </table>		臓器提供者数		移植実施件数		移植希望登録者数		うち脳死下		うち脳死下	心臓	649名	649名	648件	648件	921名	肺	556名	556名	684件	684件	493名	肝臓	687名	687名	736件	736件	327名	腎臓	2,233名	751名	4,180件	1,473件	13,917名	膵臓	476名	472名	472件	469件	192名	小腸	26名	26名	26件	26件	10名	眼球（角膜）	<u>21,666名</u>	338名	<u>35,207件</u>	638件	1,888名
	臓器提供者数			移植実施件数		移植希望登録者数																																																																																																					
		うち脳死下		うち脳死下																																																																																																							
心臓	649名	649名	648件	648件	921名																																																																																																						
肺	556名	556名	684件	684件	493名																																																																																																						
肝臓	687名	687名	736件	736件	327名																																																																																																						
腎臓	2,233名	751名	4,180件	1,473件	13,917名																																																																																																						
膵臓	476名	472名	472件	469件	192名																																																																																																						
小腸	26名	26名	26件	26件	10名																																																																																																						
眼球（角膜）	<u>21,665名</u>	338名	<u>35,203件</u>	638件	1,888名																																																																																																						
	臓器提供者数		移植実施件数		移植希望登録者数																																																																																																						
		うち脳死下		うち脳死下																																																																																																							
心臓	649名	649名	648件	648件	921名																																																																																																						
肺	556名	556名	684件	684件	493名																																																																																																						
肝臓	687名	687名	736件	736件	327名																																																																																																						
腎臓	2,233名	751名	4,180件	1,473件	13,917名																																																																																																						
膵臓	476名	472名	472件	469件	192名																																																																																																						
小腸	26名	26名	26件	26件	10名																																																																																																						
眼球（角膜）	<u>21,666名</u>	338名	<u>35,207件</u>	638件	1,888名																																																																																																						
資料編 102頁	食品安全行政の展開	<div style="border: 1px solid black; padding: 5px; text-align: center;"> <p><b>都道府県、保健所設置市、特別区</b>  (47都道府県) (20政令市、62中核市、その他5) (23特別区)  (食品衛生監視員<u>8,310名</u>)</p> </div>	<div style="border: 1px solid black; padding: 5px; text-align: center;"> <p><b>都道府県、保健所設置市、特別区</b>  (47都道府県) (20政令市、62中核市、その他5) (23特別区)  (食品衛生監視員<u>8,412名</u>)</p> </div>																																																																																																								
資料編 102頁	食品安全行政の展開	<p>※検疫所（食品衛生監視員含む）の数は令和3年4月1日時点  地方厚生局（食品衛生監視員含む）、都道府県、保健所設置市、特別区および保健所の数は令和4年4月1日時点  食品衛生監視員（検疫所および地方厚生局を除く）および食品等事業者の施設数は令和2年3月31日時点</p>	<p>※検疫所（食品衛生監視員含む）の数は令和3年4月1日時点  地方厚生局（食品衛生監視員含む）、都道府県、保健所設置市、特別区および保健所の数は令和4年4月1日時点  食品衛生監視員（検疫所および地方厚生局を除く）および食品等事業者の施設数は令和3年3月31日時点</p>																																																																																																								

修正内容

頁

該当箇所

誤

正

本文  
38頁

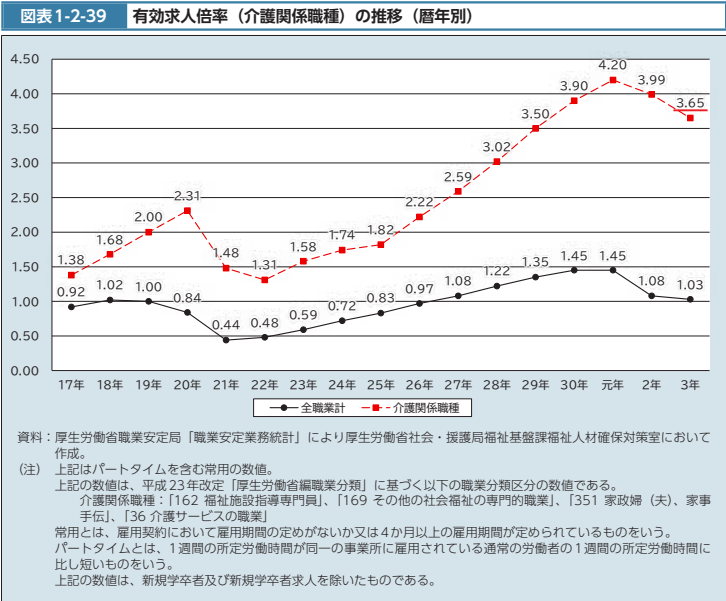
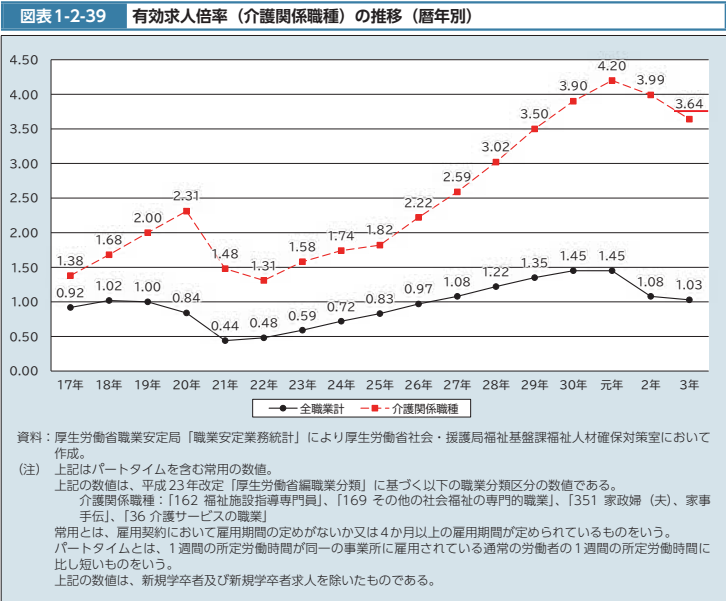
10~11行目

(介護関係職種の有効求人倍率は全職業計を上回り、特に都市部で人材確保が必要)  
介護関係職種<sup>\*40</sup>の有効求人倍率は、2005（平成17）年の1.38倍から2021（令和3）年には3.64倍となっており、上昇したまま依然として高い水準にあり、これは、2021年

(介護関係職種の有効求人倍率は全職業計を上回り、特に都市部で人材確保が必要)  
介護関係職種<sup>\*40</sup>の有効求人倍率は、2005（平成17）年の1.38倍から2021（令和3）年には3.65倍となっており、上昇したまま依然として高い水準にあり、これは、2021年

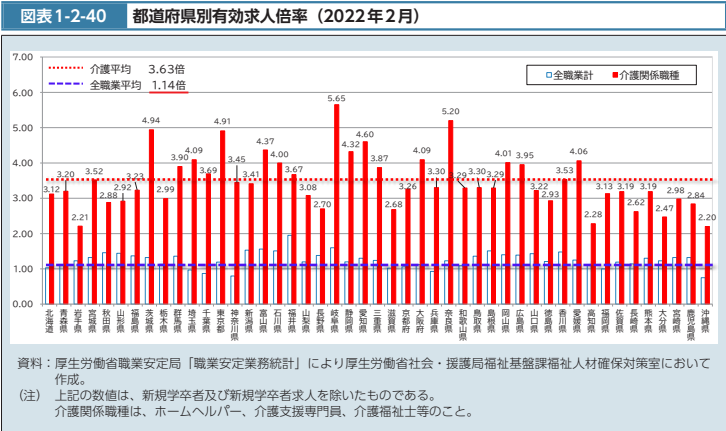
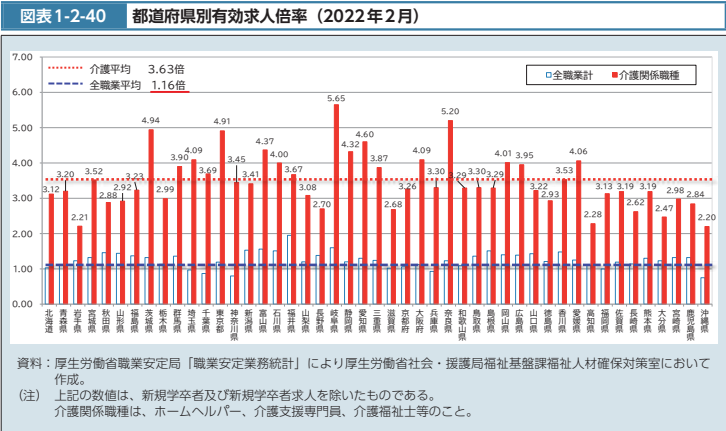
本文  
39頁

図表  
1-2-39



本文  
39頁

図表  
1-2-40



頁	該当箇所	修正内容	
		誤	正
本文 251頁	17~19行目	<p>また、新規求職申込件数は<u>211,926</u>件（前年度比5.1%減）であった。このうち、身体障害者は57,691件（前年度比7.0%減）、知的障害者は34,300件（前年度比6.9%減）、精神障害者は<u>95,385</u>件（前年度比11.3%減）、その他の障害者は24,550件（前年度比45.6%増）であった。</p>	<p>また、新規求職申込件数は<u>211,923</u>件（前年度比5.1%減）であった。このうち、身体障害者は57,691件（前年度比7.0%減）、知的障害者は34,300件（前年度比6.9%減）、精神障害者は<u>95,382</u>件（前年度比11.3%減）、その他の障害者は24,550件（前年度比45.6%増）であった。</p>